

# Evoluons ensemble

**NOUVEAU  
MILLIWATT  
CHAUFFANT**

PLANCHER CHAUFFANT  
INTÉGRÉ



# Evoluons ensemble

## Nouveau kit de remontée

Le nouveau kit de remontée intégrant des coudes de mise en forme apporte facilité, rapidité de pose et améliore la stabilité. Un meilleur alignement des tubes pour un rendu plus esthétique

# 3x

plus rapide à installer



## Environnement

Un nouveau système de calepinage des trames a été développé. Il permet de minimiser les chutes de tubes et de grillage et donc de limiter l'impact environnemental de la solution Milliwatt Chauffant

# 2x

moins de chutes de tube sur chantier

## Tube & trame

Notre génération de tubes opacifiés et un nouveau procédé de préformage de la trame permettent d'obtenir sur chantier une trame ultra plane réduisant la mise en place d'un grillage aux seules zones singulières

# 100%

fiable

## Régulation certifiée

Le choix d'une régulation optimale pour un confort intelligent

# 10%

de gain possible de Cep

## Arnaud Amalric, Directeur des opérations

“ Des milliers de réalisations à votre contact nous ont permis d'améliorer la solution Milliwatt Chauffant. Les évolutions présentées dans ce document sont le fruit d'échanges nombreux avec nos clients.


Nous vous remercions pour votre contribution et votre confiance.

Bonne lecture ! ”




## Plancher d'étage sans isolant en sous-face

L'optimisation de notre dimensionnement hydraulique permet de s'affranchir de l'isolant en plénum pour une solution plus efficace et performante



## Milliwatt Chauffant haut de sous-sol

Associé à l'entrevous Isoleader SPX, le rupteur Ei15 a été spécifiquement développé pour cette solution



**BIENTÔT DISPONIBLE**

## Hydro.K

### Réseaux sanitaires intégrés

Cette solution permet d'intégrer au sol les réseaux sanitaires en même temps que la pose du plancher chauffant : gain de productivité et réduction des hauteurs de construction !




# Les innovations Service pour mieux vous accompagner



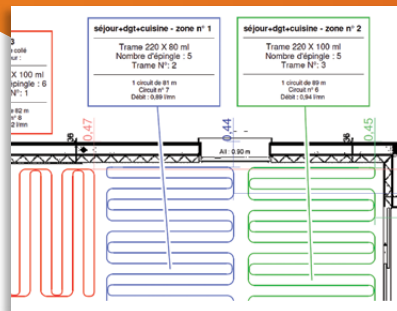
## Etude

Nouveau document pour faciliter les réglages du collecteur lors de la mise en service et l'installation de la régulation



## Plans

Nous avons amélioré l'ergonomie des plans pour simplifier la lecture notamment avec un code couleur



## Logistique

Nous avons ouvert un nouveau site logistique pour mieux répondre aux attentes de développement de la solution dans les meilleurs délais



100% utile

100% lisible

100% dispo

**Notre objectif :**  
toujours 100% de satisfaction client

[www.kp1.fr](http://www.kp1.fr)

Suivez-nous sur les réseaux sociaux

